

广东省体育局文件

粤体办〔2023〕56号

关于开展游泳救生员上岗登记工作的通知

各地级以上市体育行政部门：

为进一步加强游泳救生员队伍的管理，提高游泳救生员的服务水平，切实做好经营高危险性体育项目游泳场所安全开放监督管理工作，确保游泳救生员有效保障游泳场所安全开放，省体育局将通过广东省游泳场所安全开放信息平台对全省游泳救生员上岗情况进行登记。现将具体事宜通知如下：

一、登记对象

全省已审批许可的经营高危险性体育项目游泳场所及上岗游泳救生员、社会体育指导员。

二、登记内容

经营高危险性体育项目游泳场所名称、地址、面积、救生员、社会体育指导员数量，以及救生员、社会体育指导员

姓名、证件编号等信息。具体内容详见附件。

三、登记方式

各经营高危险性体育项目游泳场所负责人登记、整理本场所相关信息，并登陆广东省游泳场所安全开放信息平台（<http://www.gdsa.com.cn/>）按照附件操作指南填报信息。

四、有关要求

（一）各级体育部门要高度重视，精心组织，指导本辖区各经营高危险性体育项目游泳场所负责人按照操作指南认真填报数据。各经营高危险性体育项目游泳场所填报工作要做到不重不漏、全面彻底。

（二）各级体育部门通过广东省游泳场所安全开放信息平台查询辖区经营高危险性体育项目游泳场所信息和救生员、社会体育指导员配备情况，杜绝“一证多用”，加强管理，确保辖区内经营高危险性体育项目游泳场所安全平稳运行。

附件：广东省游泳场所安全开放信息平台操作指南



附件

广东省游泳场所安全开放信息平台操作指南

一、注册与登录平台

1. 进入省游泳协会官网，点击“管理平台”，点击进入“广东省游泳场所安全开放信息平台”。官网网址：<http://www.gdsa.com.cn/>；备用网址：<http://gdsa-web.xkiwis.com/>



广东省游泳协会

首页

新闻中心 ▾

年度注册 ▾

赛事信息

证书查询

资料下载

管理平台



俱乐部管理平台

点击进入



广东省游泳场所安全开
放信息平台

点击进入

2. 点击“注册”按钮，根据平台要求填写注册信息完成注册。（注册成功后，统一默认登录密码：123456。登录系统后可自行修改密码。）

广东省游泳场所安全开放信息平台

 [忘记密码?](#)
 6+5=?
 记住我

我要注册

×

* 游泳场所名称

* 手机号码

发送验证码

* 验证码

* 法人/联系人

填写场所注册信息

立即提交

3. 注册成功后，在登录页面输入登录账号、密码、验证码等相关信息完成登录操作。

广东省游泳场所安全开放信息平台

 账号 账号为注册时填写的“游泳场所名称”

 密码 默认登录密码：123456 [忘记密码?](#)

 验证码 

记住我

[登录](#)

[注册](#)

二、找回密码

当忘记平台登录密码时可使用“忘记密码？”功能，重设登录密码。

1. 在登录页面点击“忘记密码？”
2. 根据平台要求填写并提交新的密码。完成重设密码操作。

广东省游泳场所安全开放信息平台

账号

密码 [忘记密码?](#)

验证码 8 x 8 = ?

记住我

登录

注册

找回密码 ×

* 请输入注册的手机号码:

发送验证码

* 验证码:

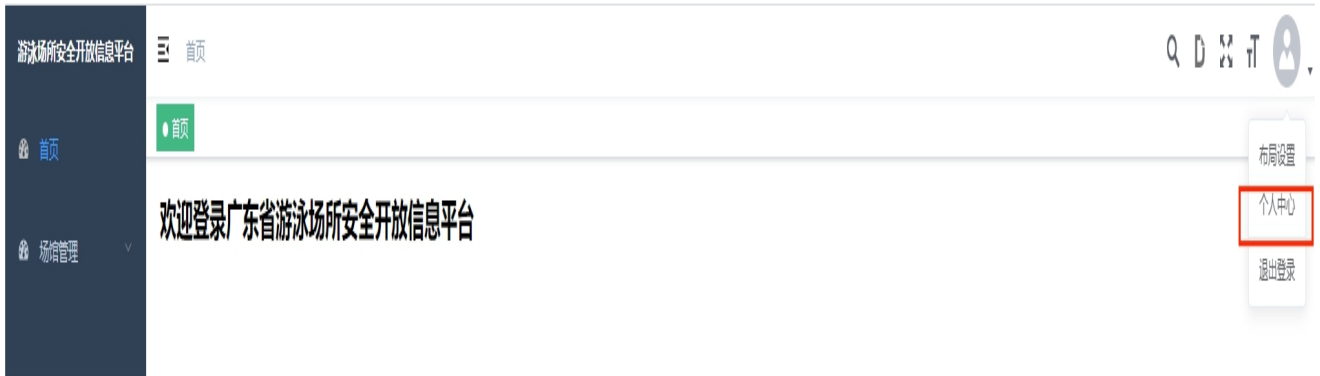
* 新密码:

* 确认密码:

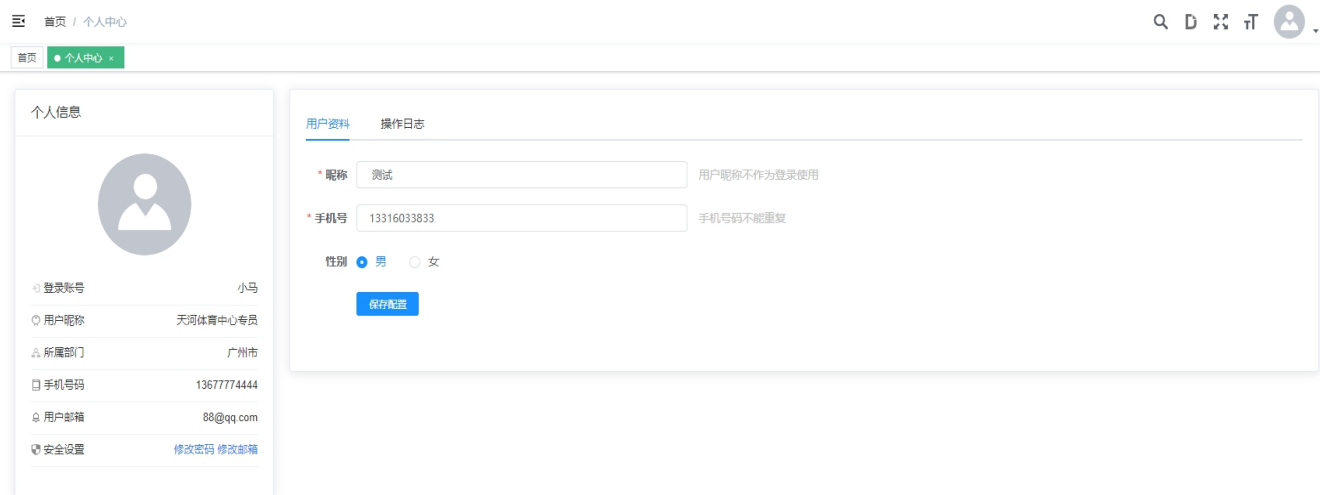
取消 立即重设

三、修改账号信息

1. 登录平台后，点击右上角，选择“个人中心”



2. 根据自身需求修改信息

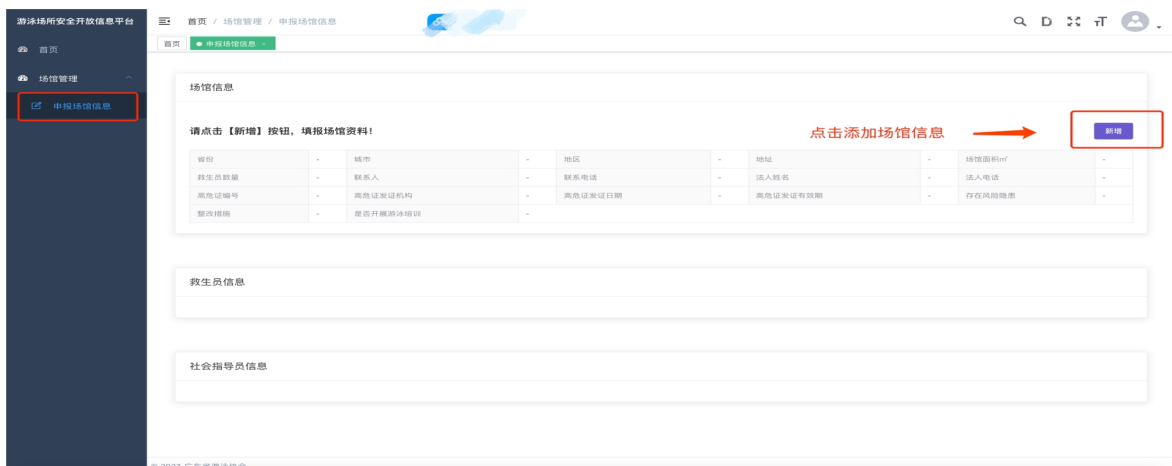


四、场馆信息填报

1. 登录平台后，在左侧菜单栏选择“场馆管理” - “申报场馆信息”



2. 填报场馆信息。点击“新增”按钮，根据平台要求填写相关信息并提交。



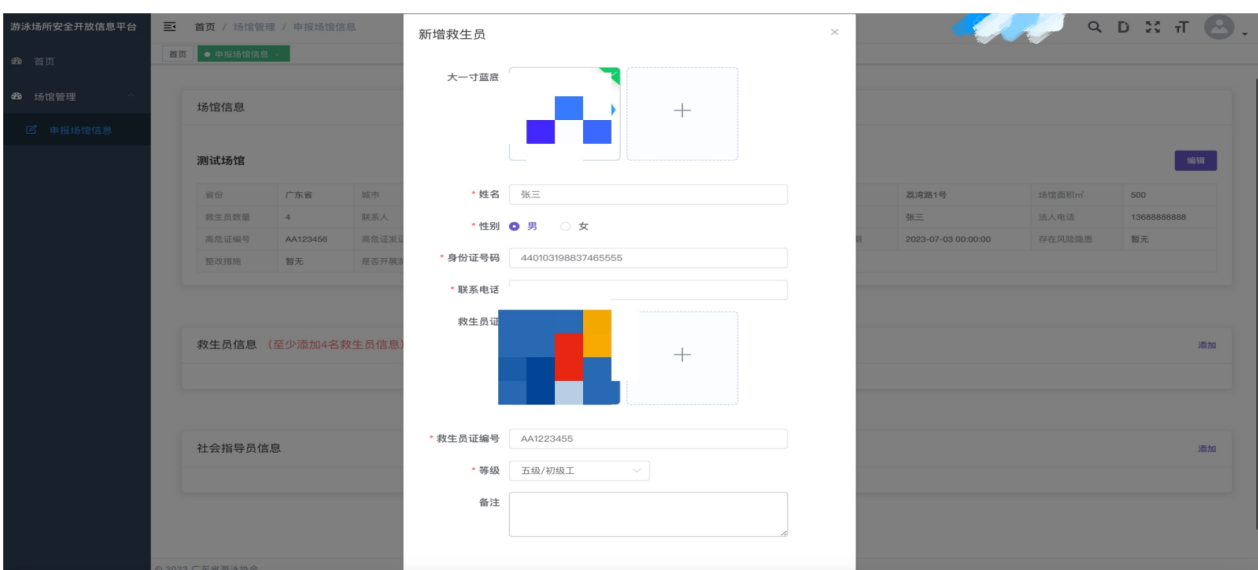
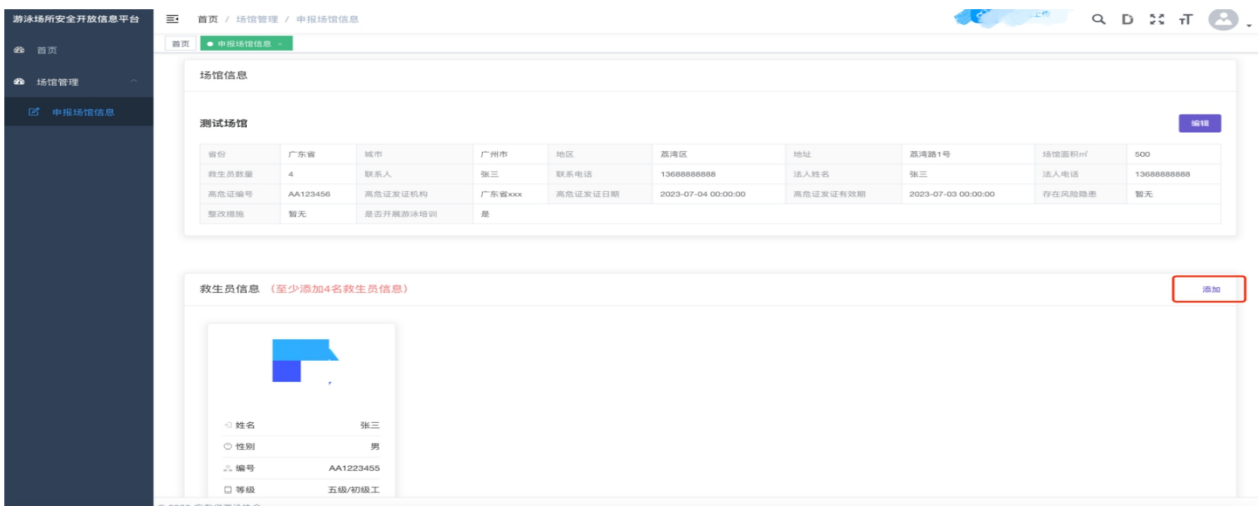
备注:

1) 同一个救生员信息不能在多个场馆登记。如系统提示“xxxx 已存在”，请核实情况后在完成资料录入操作。

2) 救生员数量由平台根据场馆面积，按照《体育场所开放条件与技术要求 第1部分：游泳场所》(国家标准 GB 19079.1-2013) 相关比例要求自动计算，不需要手动填写。

3) “存在的风险隐患”、“整改措施”栏，请如实填写。

3. 添加救生员信息。在救生员栏目右侧点击“添加”按钮，根据平台要求填写相应数量的救生员信息并提交。



4. 添加社会体育指导员信息。在社会体育指导员栏目右侧点击“添加”按钮，填报社会体育指导员信息并提交。

The screenshot shows the 'Venue Management' system interface. The left sidebar contains '场馆管理' and '申报场馆信息'. The main content area is titled '场馆信息' and shows details for '123游泳馆'. A table lists various attributes:

省份	广东省	城市	广州市	地区	天河区	地址	12	场馆面积㎡	125
救生员数量	3	联系人	2	联系电话	2	法人姓名	2	法人电话	2
高危证编号	111111111	高危证发证机构	111111	高危证发证日期	2023-06-19 00:00:00	高危证发证有效期	2023-06-12 00:00:00	存在风险隐患	1
整改措施	1	是否开展游泳培训	是						

Below the table, there are sections for '救生员信息 (至少添加3名救生员信息)' and '社会指导员信息', both with '添加' buttons. The '添加' button in the '社会指导员信息' section is highlighted with a red box.

This screenshot shows the '新增社会指导员' form. It includes a '大一寸蓝底' photo upload area, and input fields for '姓名', '性别' (with radio buttons for '男' and '女'), '身份证号码', and '联系电话'. Below these are '社会指导员证' upload and '社会指导员证编号' input fields, followed by a '等级' dropdown menu and a '备注' text area. The form has '取消' and '确认' buttons at the bottom. In the background, the '救生员信息' section is visible with a '至少添加4名救生员信息' requirement.